





# Trecker-Kuchen

Toller Trecker aus fertigen Kuchen als Überraschung für den Kindergeburtstag.

etwa 20 Stück    etwas Übung erforderlich  bis 40 Minuten



## Zutaten:

### Zutaten:

1 Dr. Oetker fertiger Marmorkuchen  
1 Dr. Oetker fertiger Schoko Flockina

### Zum Verzieren:

Dr. Oetker Happy Birthday Kerzen  
etwa 75 g Dr. Oetker Kuvertüre fix Zartbitter  
8 kleine Schokoküsse  
Süßigkeiten  
8 Smarties®  
3 Doppelkekse mit Kakaocremefüllung, z. B. Prinzenrolle®  
6 Mini-Doppelkekse mit Kakaocremefüllung, z. B. Prinzenrolle®  
4 Waffelröllchen  
2 Butterkekse

## Wie mache ich einen Trecker-Kuchen?:

### 1 Vorbereiten:

Die Kuchen umgedreht auf eine große Platte legen. Evtl. die Kuchen gerade schneiden, so dass sie gut auf der Platte liegen.

### 2 Verzieren:

Kuvertüre fix nach Packungsanleitung schmelzen. Mit Hilfe eines Messers und einem Pinsel die Oberseiten der Kuchen damit bestreichen. 4 Schokoküsse auf den vorderen Kuchen setzen. Die übrigen Schokoküsse mit der Waffel in die Kuvertüre tauchen und auf die Schokoküsse setzen. Auf dem hinteren Kuchen Süßigkeiten verteilen. 2 Waffelröllchen als "Scheinwerfer" vorne an den Trecker anbringen. An die Trecker- und Anhängerrückseite jeweils 4 Smarties® als "Rücklicht" ankleben.



## Versuchsküche Rezepte und Tipps

- 3 2 große Doppelkekse auf jeweils einer Seite mit der Kuvertüre bestreichen und als Räder seitlich an die vorderen Kuchen ankleben. Die Mini-Doppelkekse ebenfalls mit Kuvertüre bestreichen und als Räder (s. Bild) ankleben. Einen großen Doppelkeks halbieren und als "Schutzblech" über den großen "Reifen" des Treckers anbringen. Ein Waffelröllchen mit der Unterseite in die Kuvertüre tauchen und als "Auspuffrohr" seitlich auf den vorderen Kuchen setzen. Das zweite Waffelröllchen von beiden Seiten mit Kuvertüre bestreichen und als "Anhängerkupplung" zwischen den beiden Kuchen anbringen. Butterkekse als "Dach" aufsetzen. Die Kerzen auf dem Anhänger platzieren.

### Tipps aus der Versuchsküche

- Sie können auch Kuchen einer Sorte für den Trecker nehmen.

