





# Fledermaus-Muffins

Leckere Mandel-Muffins mit Schoko-Fledermäusen.

etwa 12 Stück    etwas Übung erforderlich  bis 40 Minuten



## Zutaten:

### Für das Backblech:

12 Papierbackförmchen (liegen der Backm. bei)

### Teig:

1 Backm. Dr. Oetker Muffins  
125 ml Speiseöl, z. B.  
Sonnenblumenöl  
75 ml Milch oder Wasser  
2 Eier (Größe M)  
50 g Dr. Oetker gehobelte  
Mandeln

### Zum Verzieren:

etwa 12 Zahnstocher  
etwa 100 g Dr. Oetker Kuvertüre  
fix Zartbitter  
Dr. Oetker Kakao

Wie backe ich leckere Fledermaus-Muffins?:

## 1 Vorbereiten:

Papierbackförmchen (liegen der Backm. bei) auf das Backblech stellen. Backofen vorheizen.

**Ober-/Unterhitze etwa 180 °C**

## 2 Teig:

Backmischung in eine Rührschüssel geben. Öl, Milch oder Wasser und Eier hinzufügen. Alles mit einem Mixer (Rührstäbe) kurz auf niedrigster, dann auf höchster Stufe etwa 2 Min. oder mit einem Schneebesen zu einem glatten Teig verarbeiten. Zuletzt Mandeln und Schokostückchen (liegen der Backm. bei) kurz unterrühren. Teig sofort mit Hilfe von 2 Esslöffeln gleichmäßig in die Förmchen verteilen. Blech in den Backofen schieben.

**Einschub: Mitte**

**Backzeit: etwa 20 Min.**



Muffins vom Blech nehmen und auf einem Kuchenrost erkalten lassen.

**3 Verzieren:**

Kuvertüre fix in einen Gefrierbeutel geben und diesen gut verschließen. Kuvertüre im Wasserbad bei schwacher Hitze schmelzen. Auf die Fledermaus-Schablone (Anlage) einen Bogen Backpapier legen. Beutel abtrocknen, eine kleine Ecke abschneiden und mit der Kuvertüre erst die Konturen nachspritzen, dann die Figuren ausfüllen. Insgesamt etwa 12 Fledermäuse zubereiten. Bevor die Kuvertüre fest wird, etwas Kakao aufsieben. In die noch flüssige Kuvertüre einen Zahnstocher legen und die Figuren fest werden lassen.

- 4** Fledermäuse mit einem Tafelmesser vorsichtig vom Backpapier lösen. Muffins mit Kakao bestreuen und Schokofiguren einstecken.

Tipps aus der Versuchsküche

- Wenn Sie die Muffins ohne Schoko-Fledermäuse haben möchten, können Sie die Schablone einfach ausschneiden und die Papier-Fledermäuse an Zahnstocher kleben.

