




Dekoridee Handtasche

Kleine Handtaschen aus Fondant als Verzierung für Muffins

1 Stück    gelingt leicht  bis 20 Minuten



Zutaten:

Zutaten:

etwa 20 g Dr. Oetker Dekor-
Fondant Weiß
Dr. Oetker Zuckerschrift Weiß
Zuckerperlen

1 Zubereiten:

Den Fondant zuerst zu einer Kugel, dann auf der Arbeitsfläche zu einem Trapez formen (Abb. 1).



2 Mit dem Messerrücken oben eine Falte eindrücken (Abb. 2).





Versuchsküche Rezepte und Tipps

- 3 Auf die Flächen mit der weißen Zuckerschrift jeweils einen kleinen Bogen spritzen und Zuckerperlen ankleben (Abb. 3). Die Handtasche bei Zimmertemperatur etwa 3 Std. trocknen lassen.



Tipps aus der Versuchsküche

- Zum Verzieren können Sie auch weitere Dr. Oetker Dekorartikel verwenden.

